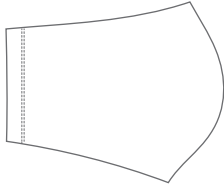
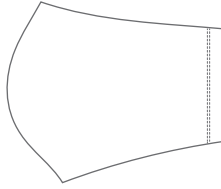



【右袖展開図】



【左袖展開図】



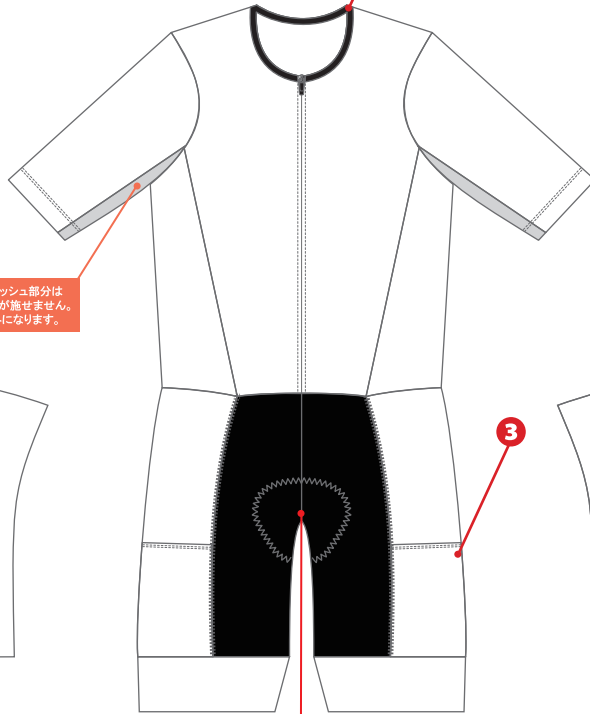
【右脇展開図】



【左脇展開図】



脇下のメッシュ部分は  
 デザインが施せません。  
 単色のみになります。



カーゴポケットの展開図 (右)



カーゴポケットの展開図 (左)

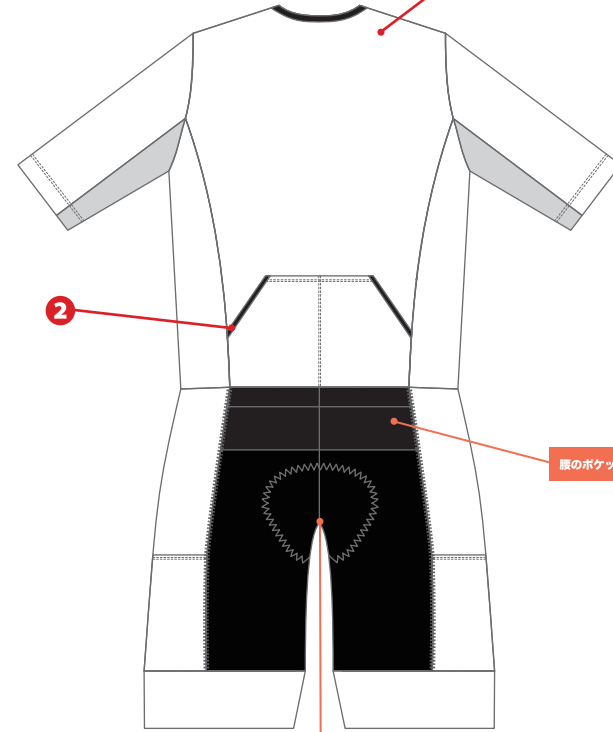
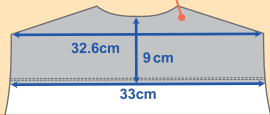


←後 【右側展開図】 前→

←前 【左側展開図】 後→

**4 氷バックポケット (白生地)**

背面の内側に氷バックポケットがあります。



腰のポケットはデザインは出来ません。

黒生地内股のみ

サンボルトロゴ

SUNVOLT

**ファスナーの色をお選びください**

にチェックを入れてください

黒  白

**内股部分の生地をお選びください**

内股の先染め生地はデザインが施せません。基本の色は黒ですが、紺・青の先染め生地もお選びいただけます。その他の色をご希望の場合は、白地のプリント生地へ印刷になります。

基本色	オプション (製法は商品ページをご確認ください)	
<input type="checkbox"/> 黒 染生地(BK)	<input type="checkbox"/> 青 染生地(BL)	<input type="checkbox"/> その他カラー プリント生地
<input type="checkbox"/> 紺 染生地(NV)		

**1 襟縁の色をお選びください**

にチェックを入れてください

黒  白

**2 バックポケット縁の色をお選びください**

にチェックを入れてください

黒  白

**3 カーゴポケットの有無をお選びください**

にチェックを入れてください

オプション (製法は商品ページをご確認ください)

無  有

**4 氷ポケットの有無をお選びください**

にチェックを入れてください

オプション (製法は商品ページをご確認ください)

無  有

**パッドをお選びください**

にチェックを入れてください

トライパッド  
 レディーストライパッド



○デザインデータは、Adobe®Illustrator®の.ai形式で制作して下さい。  
 ◎Illustrator内のライブタイプ機能の使用には遠慮ください。  
 ◎IllustratorのCS5以上で制作する場合、CSSにローディング関数を使用して保存して下さい。  
 ◎文字はアウトライン化し、組み合わさったCMXで発注ください。  
 ◎プリント上でデザインはイメージとしてお考え下さい。  
 ◎仕様図面ではありませんので、色部の比率など実際の製品とは多少異なります。  
 ◎企業やお店のロゴのデザインを使用する場合、必ず了承を得てください。  
 ◎基本料に企業ロゴ等のデータ入力料が追加します。  
 ◎aiデータ以外の画像を使用する場合、原寸の解像度で300dpi以上が必要です。