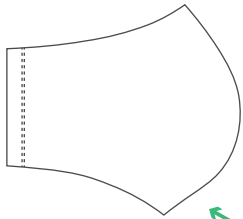
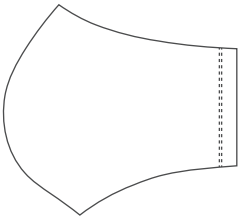


【右袖展開図】

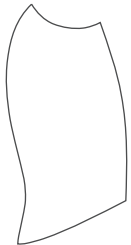


襟縁：単色のみ

【左袖展開図】



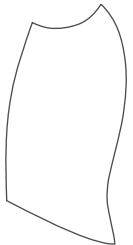
【右脇展開図】



脇下：単色のみ

脇下：単色のみ

【左脇展開図】



←後 【右側展開図】 前→



←前 【左側展開図】 後→

襟縁：単色のみ

脇下：単色のみ

脇下：単色のみ

ポケット縁：単色のみ



ファスナーの後にフラップが装備されます。  
1色のみ設定してください



←こちらの□に色を指定してください  
(ロゴや模様などデザインは施しません)

ファスナーの色を  
お選びください

☒ にチェックを入れてください

☐ 黒 ☐ 白

糸の色を  
お選びください

このアイテムは  
外側ステッチが標準となります。  
糸の色を下の一覧より1色お選びください。

<input type="checkbox"/> 白 (WH)	<input type="checkbox"/> 紺 (NV)	<input type="checkbox"/> 赤 (RD)
<input type="checkbox"/> 黒 (BK)	<input type="checkbox"/> 青 (BL)	<input type="checkbox"/> ピンク (PK)
<input type="checkbox"/> ライトブルー (LG)	<input type="checkbox"/> 水色 (LB)	<input type="checkbox"/> 黄色 (YE)
<input type="checkbox"/> グレーブルー (DG)	<input type="checkbox"/> 緑 (GR)	<input type="checkbox"/> ネイビー (NV)

パッドをお選びください  
☒ にチェックを入れてください

☐ トライパッド  
☐ レディーストライパッド

このアイテムは  
ポケット有が標準となります

ポケット無しをご希望の場合は  
☒ にチェックを入れてください  
☐ ポケット無



- デザインデータは、Adobe® Illustrator® の AI 形式で制作して下さい。
- Illustrator 内のライブタイプ機能のご使用はご遠慮ください。
- Illustrator CS5.1 以上で制作する場合、CS5.1 以降バージョンアップをして保存して下さい。
- 文字はアウトラインにし、色指定は CMYK で指定ください。
- テンプレート上でのデザインはイメージ図としてお考え下さい。  
設計図面ではありませんので、各部分の比率など実際の製品とは多少異なります。
- 企業やお店のロゴのデザインを使用する場合、必ず了承を得てください。
- 基本的に企業ロゴ等は AI データで入稿お願いいたします。
- AI データ以外の画像を使用する場合、原寸の解像度で 300dpi 以上必要です。