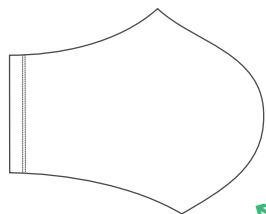
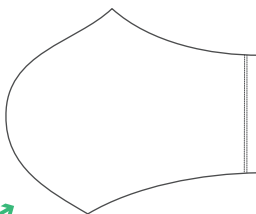


【右袖展開図】

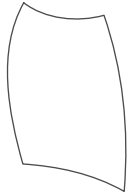


【左袖展開図】

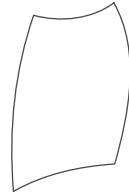


後面パネルが前面に
回り込みます。

【右脇展開図】



【左脇展開図】



内股部分はデザインが施せません。
黒のみとなります。

脇下のメッシュ部分は
デザインが施せません。
単色のみとなります。

←後【右側展開図】 前→

←前【左側展開図】 後→



ファスナーの後にフラップが装備されます。
1色のみ設定してください



←こちらの□に色を指定してください
(ロゴや模様などデザインは施せません)

ファスナーの色を
お選びください

にチェックを入れてください

黒 白

糸の色を
お選びください

白 (WH) 黒 (BK) グレー (LD) ブラック (DD) 紺 (NV) 青 (BL) ライトブルー (LB) 水色 (LB) 緑 (GR) 赤 (RD) ピンク (PK) 黄色 (YE) オレンジ (OV)

このアイテムは
外側ステッチが標準となります。
糸の色を下の一頁より1色お選びください。

パッドをお選びください

にチェックを入れてください

トライパッド
 レディーストライパッド

襟縁の色を
お選びください

にチェックを入れてください

黒 白

このアイテムは
ポケット有が標準となります

ポケット無しをご希望の場合は
にチェックを入れてください

ポケット無



縫製ラインを跨ぐデザインは
スレが生じる可能性があります

○デザインデータは、Adobe Illustratorのai形式で作成して下さい。
○Illustrator内のライブアート機能の活用はご遠慮ください。
○Illustrator CS5.1以上で制作する場合、CS5.1以降バージョンダウンして保存して下さい。
○文字は7ポイント以上とし、色指定はCMYKで指定ください。
○テンプレート上でのデザインはイメージ画としてお考え下さい。
○設計図面ではありませんので、各部の比率など実際の製品とは多少異なります。
○企業やお店のロゴのデザインを使用する場合は、必ず了承を得てください。
○基本的に企業ロゴ等はaiデータで入稿お願いいたします。
○aiデータ以外の画像を使用する場合、原寸の解像度が300dpi以上必要です。