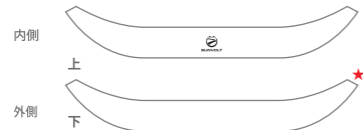
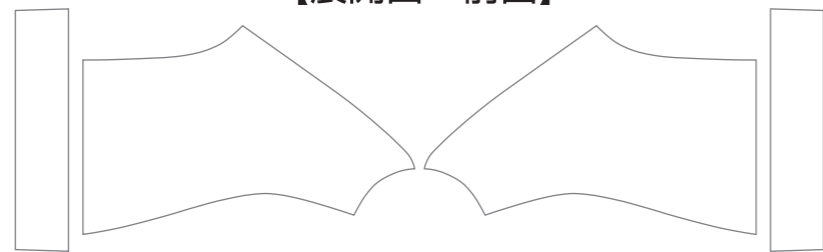
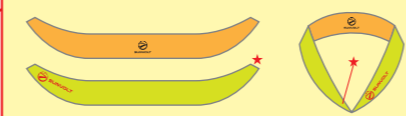


【展開図・前面】

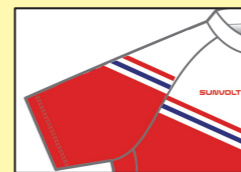


襟のデザインの位置と向きについて

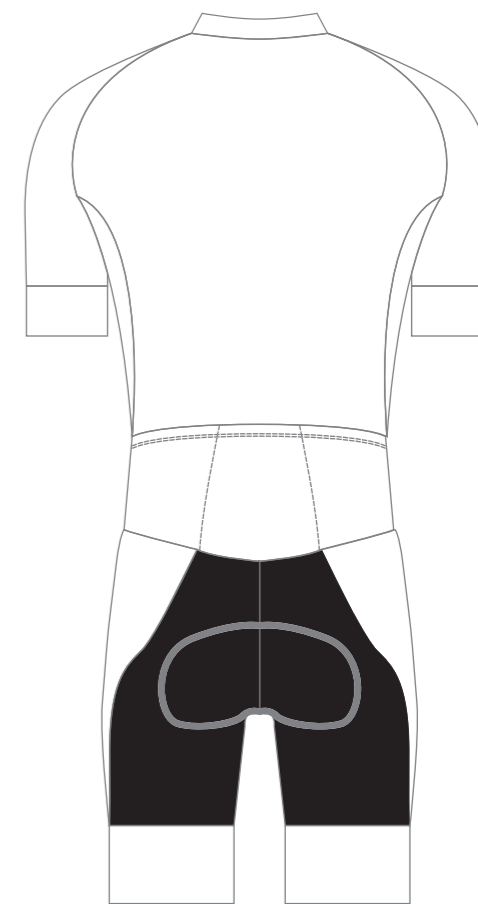


縫製ラインをまたぐ「繋ぎ」について

セパレートワンピースは、立体裁断形状なので縫製ラインをまたぐ繋ぎは、大幅なズレが生じる可能性があります。あらかじめご了承ください



【着用イメージ図・背面】

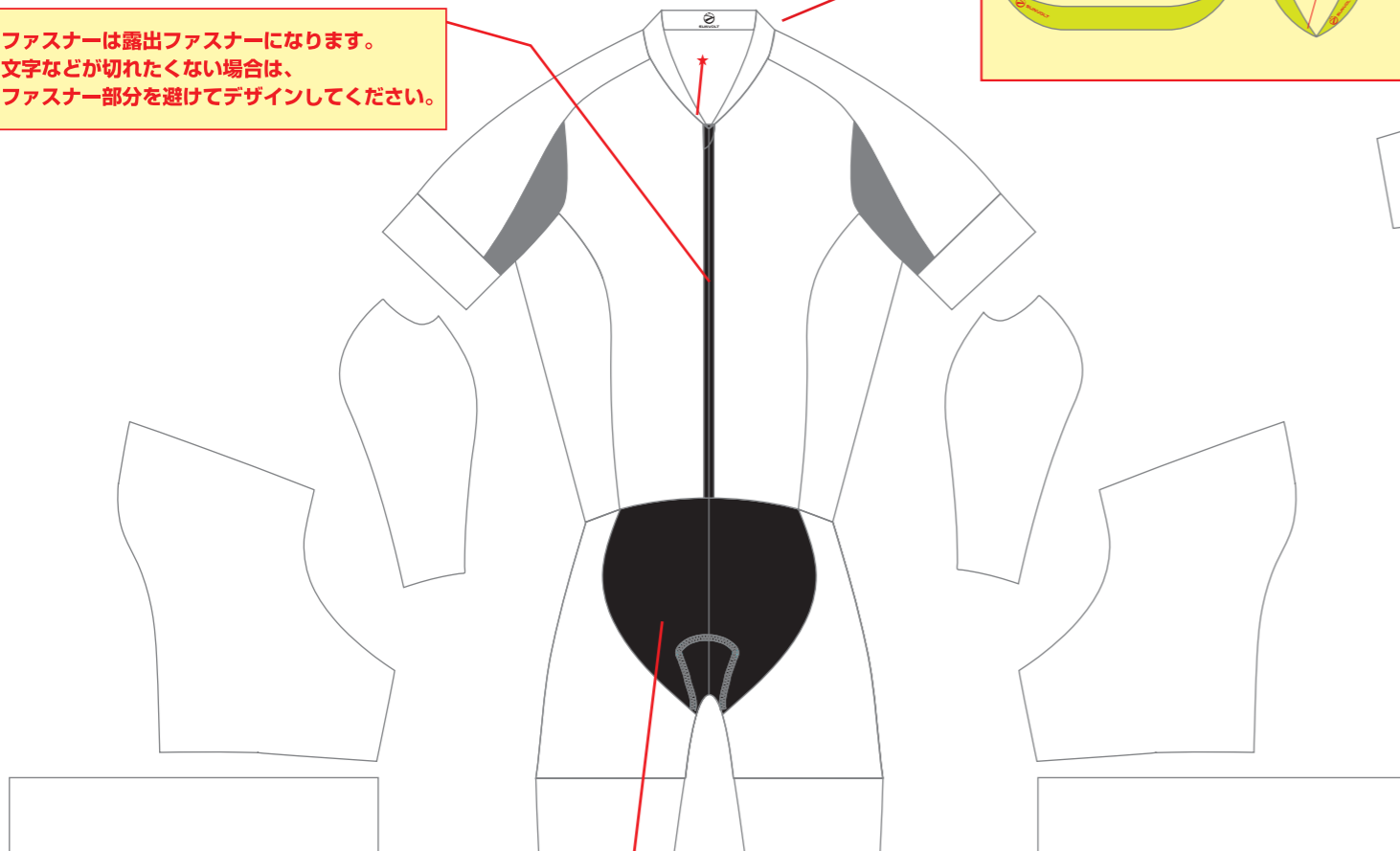


【展開図・背面】



脇の下にデザインを施すことができません。単色のみ可能です

ファスナーは露出ファスナーになります。文字などが切れたくない場合は、ファスナー部分を選けてデザインしてください。



内股の黒い部分にはデザインを施すことができません。内股色を下記7色よりお選びください

- 内股の色を1つお選びください ※内股とベースの色を統一する場合、右側の別紙をご確認ください。
- 黒(BK)
 - 紺(NV)
 - 青(BL)
 - グレー(GR)
 - 茶(BR)
 - 赤(RD)
 - ピンク(PK)

ファスナーの色選択

色の中からお選び頂き
にチェックを入れて下さい

- 白 黒

オプションの選択

にチェックを入れて下さい


- 裾止め (腕)
 - 有 ・ 無
 - 有：1着あたり+800円 (税抜)
- 裾止め (脚)
 - 有 ・ 無
 - 有：1着あたり+1,000円 (税抜)

パッドの選択

どちらかお選びいただき
にチェックを入れて下さい

- レーシングパッド
 - プレミアムパッド
- 1着あたり+3,000円 (税抜)

【着用イメージ図・側面】



- デザインデータは、Adobe® Illustrator®の.ai形式で制作して下さい。尚、Illustrator内のライブペイント機能のご使用はご遠慮ください。
- IllustratorCS5.1以上で制作する場合、CS5.1にバージョンダウンをして保存して下さい。
- 文字はアウトライン化し、色表現は、CMYKで指定ください。
- テンプレート上でのデザインはイメージ画としてお考え下さい。設計図面ではありませんので、各部の比率など実際の製品とは多少異なります。
- 企業やお店のロゴのデザインを使用する場合、必ず了承を得てください。
- 基本的に企業ロゴ等はaiデータで入稿をお願いします。
- aiデータ以外の画像を使用する場合、原寸の解像度で300dpi以上必要です。